

Campeonato Paulista Sub 23 - 2015

Estatística descritiva dos resultados das
lutas

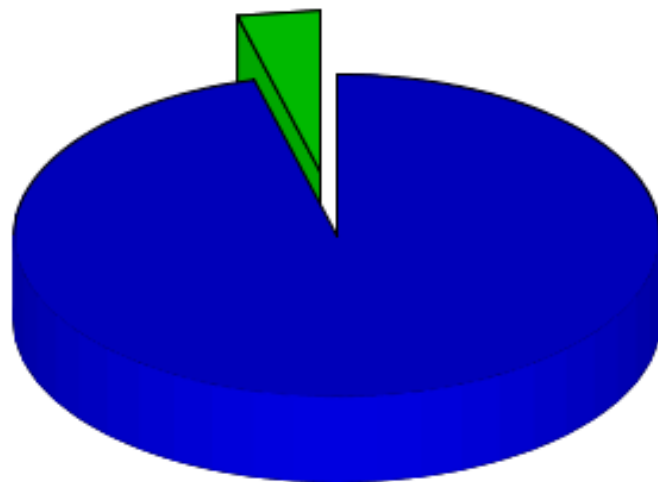


Danilo Aoike

Total de lutas e golden score

Tempo total das lutas

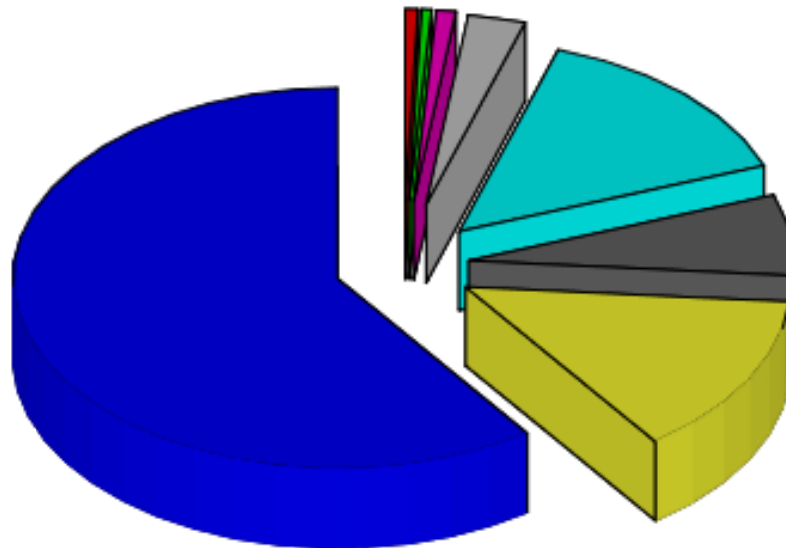
- 95,7% - Tempo regulamentar
- 4,3% - Golden Score



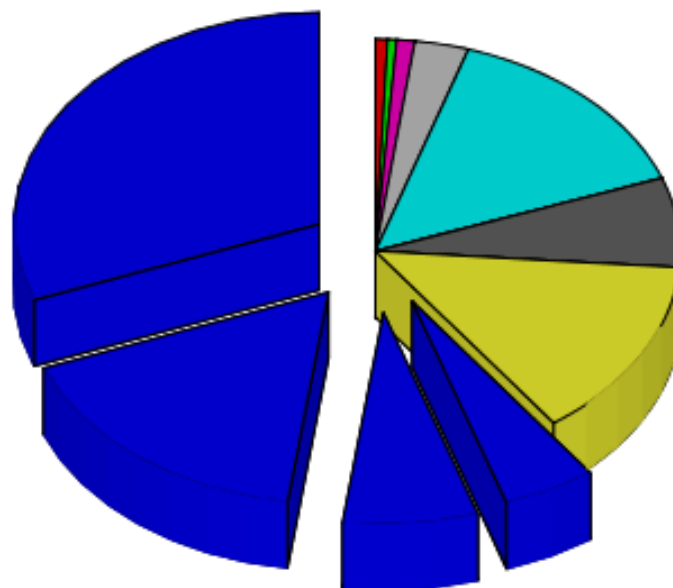
Decisões das lutas (geral)

Decisões das lutas

- 61,7% - Total de Ippons
- 12,5% - Wazari
- 6,3% - Yuko
- 13,7% - Shido
- 3,9% - Hansokumake (4 X shido)
- 0,8% - Hansokumake (leg grip)
- 0,4% - Hansokumake (direct)
- 0,8% - Kiken Gachi



Decisões das lutas (dividido por tipo de técnica)



Decisões lutas (divisão por tipo de técnicas)

- 30,9% - Ippon - Tati Waza
- 19,1% - Ippon - Ossae Komi Waza
- 7,4% - Ippon - Kansetsu Waza
- 4,3% - Ippon - Shime Waza
- 12,5% - Wazari
- 6,3% - Yuko
- 13,7% - Shido
- 3,9% - Hansokumake (4 X shido)
- 0,8% - Hansokumake (leg grip)
- 0,4% - Hansokumake (direct)
- 0,8% - Kiken Gachi

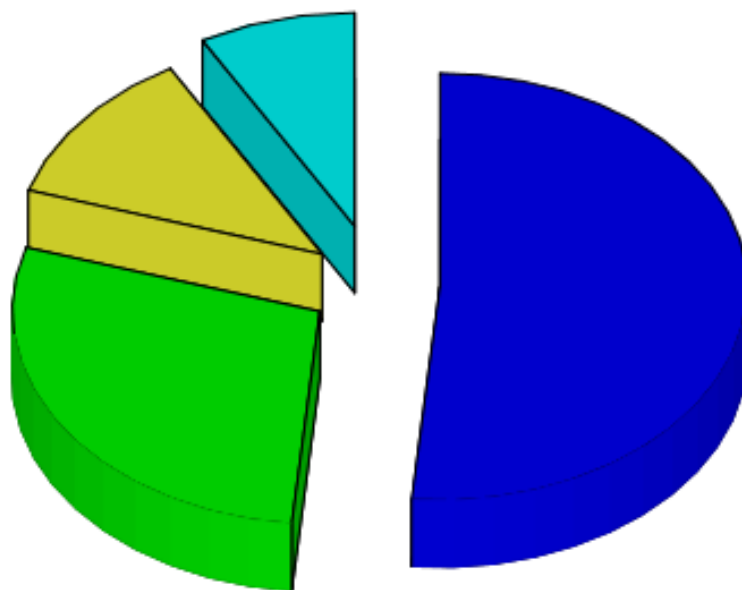


Decisões das lutas (dividido por tipo de técnica)

Decisões das lutas por Ippon

Decisões das lutas
dividido por tipo de
técnicas

- 50% - Ippon - Tati Waza
- 31% - Ippon - Ossae Komi Waza
- 12% - Ippon - Kansetsu Waza
- 7% - Ippon - Shime Waza

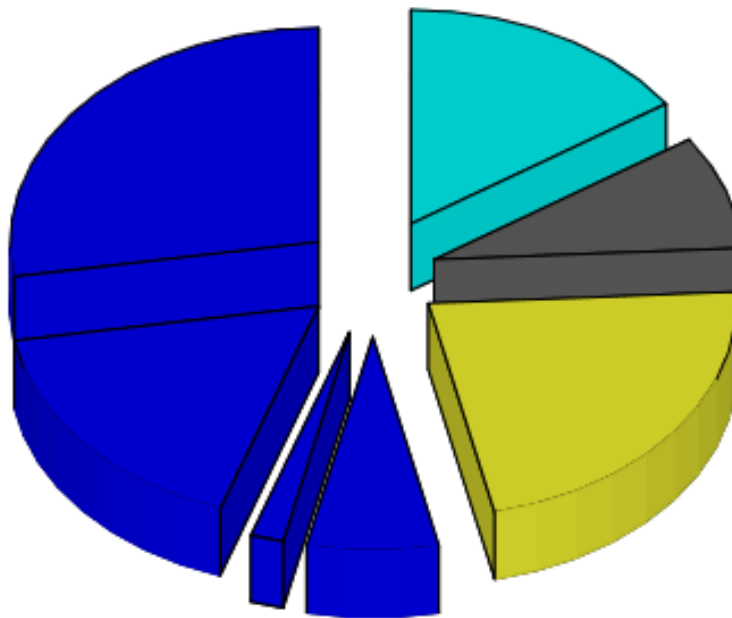


Decisões das lutas dividido por áreas (shiai-jô)

Áreas 1 e 3

Decisões das lutas
(dividido por tipo de
técnica)

- 27,6% - Ippon - Tati Waza
- 17,2% - Ippon - Ossae Komi Waza
- 1,7% - Ippon - Kansetsu Waza
- 6,9% - Ippon - Shime Waza
- 22,4% - Wazari
- 8,6% - Yuko
- 15,5% - Shido

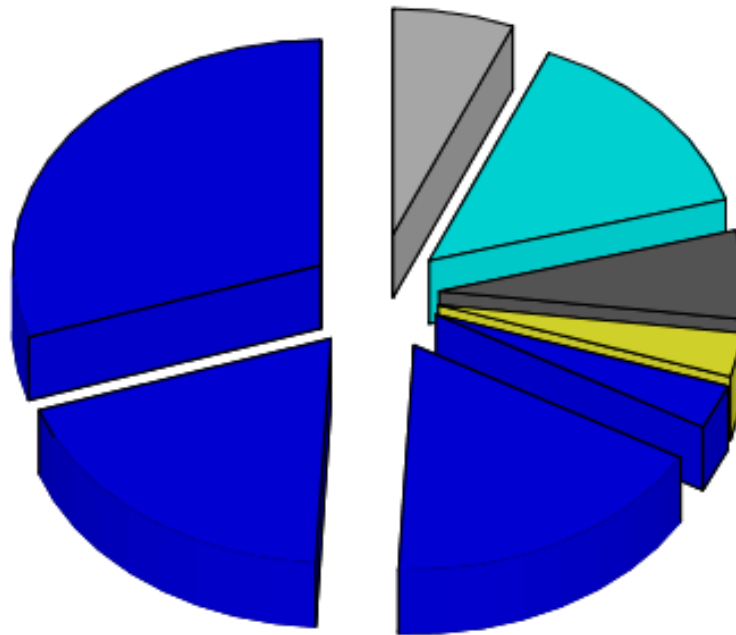


Decisões das lutas dividido por áreas (shiai-jô)

Áreas 2 e 4

Decisões das lutas
(dividido por tipo de
técnica)

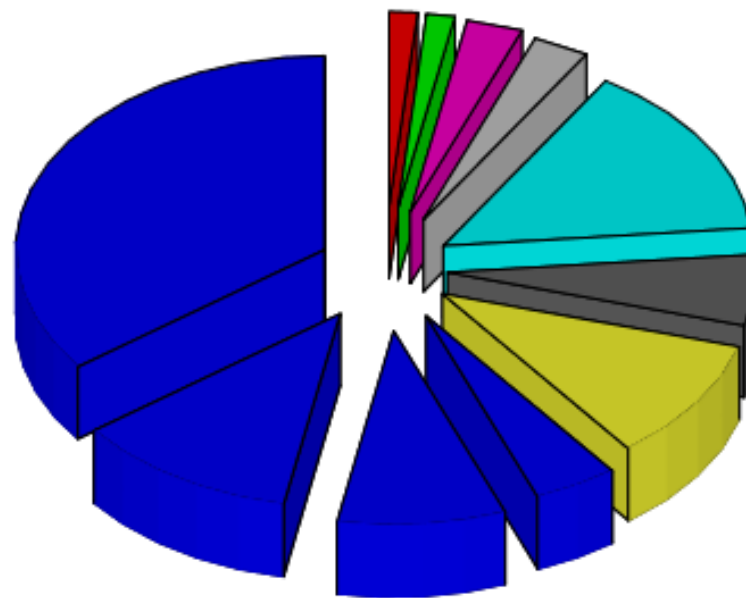
- 30,2% - Ippon - Tati Waza
- 19% - Ippon - Ossae Komi Waza
- 17,5% - Ippon - Kansetsu Waza
- 3,2% - Ippon - Shime Waza
- 3,2% - Wazari
- 6,3% - Yuko
- 14,3% - Shido
- 6,3% - Hansokumake (4 X shido)



Decisões das lutas dividido por áreas (shiai-jô)

Áreas 5 e 7

Decisões das lutas
(dividido por tipo de
técnica)



- 35,3% - Ippon - Tati Waza
- 11,8% - Ippon - Ossae Komi Waza
- 8,8% - Ippon - Kansetsu Waza
- 4,4% - Ippon - Shime Waza
- 10,3% - Wazari
- 5,9% - Yuko
- 14,7% - Shido
- 2,9% - Hansokumake (4 X shido)
- 2,9% - Hansokumake (leg grip)
- 1,5% - Hansokumake (direct)
- 1,5% - Kiken Gachi



Decisões das lutas dividido por áreas (shiai-jô)

Áreas 6 e 8

Decisões das lutas
(dividido por tipo de
técnica)

- 29,9% - Ippon - Tati Waza
- 28,4% - Ippon - Ossae Komi Waza
- 1,5% - Ippon - Kansetsu Waza
- 3% - Ippon - Shime Waza
- 14,9% - Wazari
- 4,5% - Yuko
- 10,4% - Shido
- 6% - Hansokumake (4 X shido)
- 1,5% - Kiken Gachi

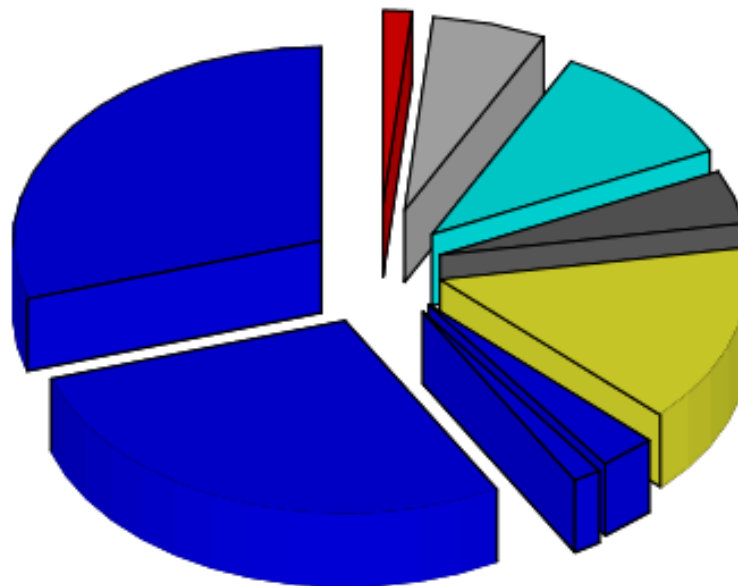


Tabela de frequência das decisões das lutas



		Áreas				Total
		6 e 8	2 e 4	5 e 7	1 e 3	
Ippon - Tati Waza	Frequência	20	19	24	16	79
	% por decisão das lutas	25,3%	24,1%	30,4%	20,3%	100,0%
	% por áreas	29,9%	30,2%	35,3%	27,6%	30,9%
	% do Total	7,8%	7,4%	9,4%	6,3%	30,9%
Ippon - Ossae Komi Waza	Frequência	19	12	8	10	49
	% por decisão das lutas	38,8%	24,5%	16,3%	20,4%	100,0%
	% por áreas	28,4%	19,0%	11,8%	17,2%	19,1%
	% of Total	7,4%	4,7%	3,1%	3,9%	19,1%
Ippon - Kansetsu Waza	Frequência	1	11	6	1	19
	% por decisão das lutas	5,3%	57,9%	31,6%	5,3%	100,0%
	% por áreas	1,5%	17,5%	8,8%	1,7%	7,4%
	% do Total	0,4%	4,3%	2,3%	0,4%	7,4%
Ippon - Shime Waza	Frequência	2	2	3	4	11
	% por decisão das lutas	18,2%	18,2%	27,3%	36,4%	100,0%
	% por áreas	3,0%	3,2%	4,4%	6,9%	4,3%
	% do Total	0,8%	0,8%	1,2%	1,6%	4,3%
Wazari	Frequência	10	2	7	13	32
	% por decisão das lutas	31,3%	6,3%	21,9%	40,6%	100,0%
	% por áreas	14,9%	3,2%	10,3%	22,4%	12,5%
	% do Total	3,9%	0,8%	2,7%	5,1%	12,5%
Yuko	Frequência	3	4	4	5	16
	% por decisão das lutas	18,8%	25,0%	25,0%	31,3%	100,0%
	% por áreas	4,5%	6,3%	5,9%	8,6%	6,3%
	% do Total	1,2%	1,6%	1,6%	2,0%	6,3%
Shido	Frequência	7	9	10	9	35
	% por decisão das lutas	20,0%	25,7%	28,6%	25,7%	100,0%
	% por áreas	10,4%	14,3%	14,7%	15,5%	13,7%
	% do Total	2,7%	3,5%	3,9%	3,5%	13,7%
Hansokumake (4 X shido)	Frequência	4	4	2	0	10
	% por decisão das lutas	40,0%	40,0%	20,0%	0,0%	100,0%
	% por áreas	6,0%	6,3%	2,9%	0,0%	3,9%
	% do Total	1,6%	1,6%	0,8%	0,0%	3,9%
Hansokumake (leg grip)	Frequência	0	0	2	0	2
	% por decisão das lutas	0,0%	0,0%	100,0%	0,0%	100,0%
	% por áreas	0,0%	0,0%	2,9%	0,0%	0,8%
	% of Total	0,0%	0,0%	0,8%	0,0%	0,8%
Hansokumake (direct)	Frequência	0	0	1	0	1
	% por decisão das lutas	0,0%	0,0%	100,0%	0,0%	100,0%
	% por áreas	0,0%	0,0%	1,5%	0,0%	0,4%
	% do Total	0,0%	0,0%	0,4%	0,0%	0,4%
Kiken Gachi	Frequência	1	0	1	0	2
	% por decisão das lutas	50,0%	0,0%	50,0%	0,0%	100,0%
	% por áreas	1,5%	0,0%	1,5%	0,0%	0,8%
	% do Total	0,4%	0,0%	0,4%	0,0%	0,8%
Total	Frequência	67	63	68	58	256
	% por decisão das lutas	26,2%	24,6%	26,6%	22,7%	100,0%
	% por áreas	100,0%	100,0%	100,0%	100,0%	100,0%
	% do Total	26,2%	24,6%	26,6%	22,7%	100,0%